

SC 00325

JUTA

الورقة الفنية والبيئية

JUTA

دهانات ديكورية ذات أساس مائي
للديكور الداخلي ذو أساس مائي

وزن محدد : 1120±30 جم/لتر عند 20 درجة مئوية

للزوجة :

7-9 م²/لتر طبقة واحدة (قد يختلف حسب خشونة والمسامية وامتصاص الدعامة وطريقة التطبيق)

المردود :

الساتان/غير اللامع تأثير الخيش

التأثير الجمالي :

ألوان الكتلوج

الالوان :

11 - 2,5 1 - 5 1

التعبئة والتغليف :

3-4 ساعات عند 20 درجة

سطح :

5-6 ساعات عند 20 درجة

التلميع الزائد

24 ساعة عند 20 درجة

في العمق

اسم:

فرقة:

يستخدم:

سمات:

تجفيف:





سمات

والمقاومة :

هذا طلاء داخلي ديكوري ذو أساس مائي يسقط الضوء على نسيج السداة واللحمة للخيش الشهير. تأثير بصري غير متجانس ولوحة من الظلال المعاصرة مستوحاة من المواد المصنوعة من الألياف الطبيعية.

خدمات

بيئية:

ماركة	قيمة	معياري	فائدة
	مجم / م 2 TVOC 3 >1 الفئة أ+	ISO16000	انبعاث المواد الملوثة في الداخل
	بدون	-	غياب مواد ضار
	مجم / م > 0.005 X2-h F ****	JIS A 3-1902	معدل الانبعاثات الفورمالديهايد، X
	الأعلى. 2.51 جم/لتر حد الاتحاد الأوروبي 200 جم/لتر Cat. A/1	التوجيه 2004-42	المواد العضوية المتطايرة على المنتج الجاهز للاستخدام

التحضير يدعم:

يجب أن يكون السطح المراد تزيينه خالياً من الشحوم، ونظيفاً، وخالياً من الشوائب مثل: الغبار، والشموع، والشحوم، والسيليكون، والصابون، والدهانات، وكل ما من شأنه أن يسبب التطريق. بعد ذلك، قم بإزالة أي عيوب محتملة في الدعم، على الرغم من أن السطح لا يجب أن يكون سلساً بالضرورة، حيث أن تشطيب JUTA قادر على تغطية العيوب الصغيرة. عندما يجف السطح، يتم وضع الرمل باستخدام الأسطوانة Rullo PV26، PRIMER 1500 في طبقتين من التغطية لتشكيل طبقة رقيقة. انتظر من 4 إلى 6 ساعات عند 20 درجة مئوية بين الطبقة الأولى والثانية من PRIMER 1500. انتظر 8 ساعات أخرى، عند 20 درجة مئوية، لمتابعة استخدام JUTA.

التحضير منتج:

بعد تلويين JUTA باستخدام معاجين نظام التلوين VALCOLONE، امزجها بعناية باستخدام ملعقة ثم اسكب كل المنتج الملون في حاوية فارغة أخرى. ثم قم بخلطه مرة أخرى لضمان تجانس التام وتجنب اختلافات اللون بمجرد تطبيقه على الحائط.

ملحوظة: يجب استخدام جوتا خلال 10 أيام من التلوين حتى لا يفقد ثباته ولونه.

طلب:

تخفيف:
نظام:
عدد الطبقات:

1

جاهز للاستخدام
بواسطة الأسطوانة

دورة التطبيق:

تأثير النسيج المستمر: Tissu continu قم بالتطبيق في تمريرة واحدة باستخدام بكرة الصوف 26 Rullo di lana PV (في جميع الاتجاهات ولكن مع الحركة الأخيرة للبكرة عمودياً فقط، من الأعلى إلى الأسفل. من أجل التوزيع الجيد للمنتج والحصول على الزخرفة الأكثر تجانساً قدر الإمكان، بين المفصل "القديم" و"الجديد"، قم بالإصرار باستخدام الأسطوانة حتى يصبح المفصلان، الفاتح والداكن، متجانسين .

بعد ذلك مباشرة، عندما يكون المنتج لا يزال مبتلاً، قم بتمرير الأسطوانة الخاصة PV141 أو PV 142 (الحاصلة على اختراع VALPAINT)، بتمرير الأسطوانة ثلاث مرات على الأقل أفقياً، ثم ثلاث مرات أخرى أو أكثر، عمودياً فقط. يجب أن تكون هذه الممرات الدوارة مستقيمة قدر الإمكان لإعادة إنشاء الملمس الصحيح وتجنب ظهور المفصلات.

للحصول على لمسة نهائية إضافية وتصميم أكثر اتساقاً، عندما يكون المنتج لا يزال مبتلاً، استخدم ضربات قصيرة ولكن عمودية دائماً باستخدام الأسطوانة. على أية حال، بمجرد الانتهاء من العمل، سيظل المظهر الجمالي غير متجانس لاستحضار الخيش بشكل أفضل.

ملحوظة: عندما يكون السطح المراد تزيينه أكبر من 3م²، لتقليل المفصلات قدر الإمكان، قم بتطبيق تشطيب JUTA باستخدام مثبتين أو أكثر، اعتماداً على حجم الجدار، أحدهما أو أكثر (يقوم بتطبيق المنتج باستخدام بكرة الصوف PV 26 والآخر أو أكثر يمرر الروول PV 141 أو VP 241 على سطح رطب).

الحامي: JUTA قابل للغسل قليلاً ولكن لجعل السطح أكثر مقاومة للاء، بعد 10 ساعات عند 20 درجة مئوية، يجب عليك استخدام واقي FINISH V 10 opaco الشفاف ليتم تطبيقه باستخدام بكرة أو فرشاة أو مسدس رش. يجب تطبيق FINISH V 10 opaco بطبقة واحدة أو طبقتين حسب قابلية الغسل والمقاومة المطلوبة. بين الطبقة الأولى والثانية، انتظر حوالي 4 ساعات عند 20 درجة مئوية. لا يقوم هذا الحامي بتعديل المظهر غير اللامع للدعم المزخرف من JUTA.

ملاحظة: قبل التطبيق، شاهد الفيديو التعليمي بعناية.

مهم: للحصول على أفضل نتيجة تطبيق مع JUTA، أثناء العمل بسرعة، يجب عليك استخدام الأسطوانة PV 141 أو PV 142 بالإضافة إلى المخزن المؤقت PV 143 أو PV144 .
مقاومة: بعد التصلب الكامل، يتم تشكيل طبقة قابلة للتنفس ذات مقاومة جيدة للتآكل العادي.
 قابلية الغسيل: يمكن غسله بشكل معتدل بعد 15 يوماً باستخدام إسفنجة ناعمة مبللة بالماء، مع فركها بلطف لتجنب البقع والبهتان. يتم تحقيق قابلية أكبر للغسل بعد تطبيق واقي FINISH V 10 Opaco الشفاف.

تحذيرات للمستخدم:

المعلومات المقدمة، نتيجة تجاربنا، دقيقة ودقيقة. ومع ذلك، بما أن شروط الاستخدام ليست تحت سيطرتنا، فإننا لا نتحمل أي مسؤولية عن النصائح والافتراضات المقدمة. يوصى بتنفيذ دورة التطبيق الكاملة على سطح صغير للتحقق من النجاح الكامل وخاصة التثبيت والمقاومة واللون والمظهر النهائي. ثم تابع عملية الزخرفة، وتحقق باستمرار من التأثيرات الزخرفية التي تم الحصول عليها، لأن 1500 PRIMER و JUTA يتكونان من منتجات طبيعية وراتنجات خاصة تتفاعل وفقاً لطرق التطبيق. وبالتالي، سيكون كل عمل فريداً من نوعه. قد تختلف الألوان من الكتالوج بنسبة 15% إلى 20%، ومن حمام إلى آخر. في حالة الحمامات المختلفة، أنهي العمل في زاوية، ثم قم بخلط المادة المتبقية والمادة الجديدة في وعاء كبير قبل مواصلة التطبيق.

معايير السلامة الخاصة:

تجنب ملامسة الجلد مباشرة، وحماية العينين والوجه. في حالة ملامسة المنتج، يجب غسله فوراً بكمية كبيرة من الماء واستشارة الطبيب. لا ينبغي غسل المعدات في المجاري المائية وقنوات الصرف الصحي وما إلى ذلك.

درجة حرارة التطبيق: أكبر من +5 درجة مئوية وأقل من +30 درجة مئوية
الحفاظ على: في حاوية مغلقة بإحكام، حتى بعد الاستخدام، عند درجة حرارة أعلى من +10 درجة مئوية وأقل من +30 درجة مئوية.
استقرار: حوالي عامين في عبوات محكمة الغلق وغير مفتوحة أبداً.

تعليق: تخلط جيداً قبل الاستخدام. اغسل الأدوات بالماء والصابون مباشرة بعد الاستخدام وقبل أن تجف بقايا الطلاء

ورقة رقم SC 52300 صادرة عن مدير مراقبة الجودة:

جانفي 2024

الإصدار رقم 1

