

SC00289

ROCOCO' STUCCO VENEZIANO 1000 LUCIDO DIRETTO

ورقة فنية وبائية

اسم:

فرقة:

يستخدم:

سمات:

ROCOCO' STUCCO VENEZIANO 1000 LUCIDO DIRETTO

طلاء معدني للداخلية

طلاء عالي التهوية مع تأثير لامع يصل إلى المرآة للديكور الداخلي

1.700 + 30 جم / لتر. عند 25 درجة مئوية

الوزن المحدد:

اللزوجة:

أثر:

التأثير الجمالي:

الألوان:

التعبئة والتغليف:

سطح:

الطبقة الثانية:

في العمق:

تجفيف:

7-8 م² / لتر. طبقتان على دعم ناعم (يمكن
تختلف حسب خشونة والمسامية وامتصاص الرطوبة وطريقة التطبيق)

سابع

حسب الكتالوج

LT. 1 - LT. 4 - LT. 12

3-4 ساعات عند 20 درجة مئوية





24 ساعة عند 20 درجة مئوية

28 ساعة عند 20 درجة مئوية

بعد المعالجة الكاملة، يتم الحصول على غشاء مسامي يوفر مقاومة جيدة للصدمات والتآكل الطبيعي.

الخصائص و المقاومة

أداء بيئي:

أداء	معياري	قيمة	ماركة
عرض لل مواد تلوث التصميم الداخلي	ISO16000	مجم / م ³ >1 TVOC فئة أ +	
غياب مادة خطير	-	حر	
معدل انبعاث فورمالديهايد X،	JIS A1902-3	مجم / م ³ >0.005 X **** F	
المركبات العضوية المتطايرة على المنتج الجاهز للاستخدام	التوجيه 2004-42-EC	الحد الأقصى 26 جم / لتر (حد الاتحاد الأوروبي 200 جم / لتر) قطعة أ / لتر	

أقواس جديدة: نلصق الأسطح جيداً في الأماكن المرغوبة بمادة مائنة مناسبة. بعد التجفيف، ضع طبقة من الرمل

وطبقة من PRIMER 1200 مخفف بنسبة 15-20% بالماء. بعد 4 ساعات عند حوالي 20 درجة مئوية، ضع

Lucido Diretto 1000

Rococo 'Stucco Veneziano

الدعامات القديمة: قم بإزالة الطلاء القديم السائب أو المتهاك واغسله بالصابون المناسب. ثم ضع طبقة من

Primer 1200 مخفف بنسبة 50% بالماء، والذي سيعمل كمثبت. بعد حوالي 4 ساعات عند 20 درجة مئوية، ضع

طبقة ثانية من Primer 1200

مخفف بنسبة 30% - 20 بالماء

التحضير للقاعدة:

صفحة 1 من 2

SC00289

من ناحية أخرى ، إذا كانت الأسطح في حالة جيدة ولا تنهار ، ضع طبقة من Primer 1200 مخفف بنسبة % 30 - 20 بالماء. بعد 4 ساعات عند 20 درجة مئوية ، ضع Rococo 'Stucco Veneziano 1000 Lucido

Diretto

مخفف: جاهز للإستخدام

نظام: مجرفة من الفولاذ المقاوم للصدأ

عدد الطبقات: 2-3

تأثير اللمعان القديم مع Stucco Veneziano 1000 Lucido Diretto: ضع Rococo 'Stucco Veneziano 1000 Lucido Diretto مع مجرفة من الفولاذ المقاوم للصدأ PV 43 أو PV 44 أو PV 45 وقم

بتنعيم السطح. بعد حوالي 6 ساعات عند درجة حرارة 20 درجة مئوية ، قم برمل جيداً وتطبيق Lucido Stucco Veneziano 1000 Rococo Diretto في حركات غير منتظمة ، بطول 6-10 سم وفصل شرائح الطلاء بمقدار 4-6 سم فوق السطح بالكامل للطلاء

بعد حوالي ساعة عند 20 درجة مئوية ، ابدأ من البداية وقم بتطبيق الطلاء وفقاً للطريقة المعروضة أعلاه ، ولكن هذه المرة ، على الدعامة بأكملها بحيث تسمح كل حركة للمنتج بالتراكب جزئياً على ضربات الملعقة السابقة.

الحماية والتلميع:

عندما يكون المنتج جافاً تقريباً ، قم بالكي باستخدام ملعقة في جميع الاتجاهات مع الضغط على الدعامة والاستمرار في تطبيق المنتج حتى تحصل على سطح أملس ، حتى مع تأثير المرآة. لجعل Stucco Veneziano 1000 Lucido Diretto Rococo شبه قابل للغسل وأكثر إشراقاً ، ضع طبقة خفيفة من Lucidante 370

Cera (أساس مذيّب) أو Cera Lucidane 420 ALL'ACQUA (أساس مائي).

عندما يجف الشمع ، أي بعد حوالي 3-4 ساعات عند 20 درجة مئوية ، يظل السطح غير لامع. لجعله لامعاً ، قم بتمرير قطعة قماش صوفية عن طريق وصف الدوائر والضغط على الدعامة حتى الحصول على التأثير المطلوب.

درجة حرارة التطبيق: أعلى من + 10 درجة مئوية وأقل من + 30 درجة مئوية

الحفاظ على: في حاوية مغلقة بإحكام ، حتى بعد الاستخدام ، عند درجات حرارة أعلى من + 10 درجة مئوية وأقل من + 30 درجة مئوية

استقرار: حوالي عامين في عبوات مغلقة بإحكام ولم تفتح أبداً.

ملحوظات:

تخلط جيداً قبل الاستخدام. اغسل الأدوات فور استخدامها بالماء والصابون

رقم ورقة البيانات. SC 00289 صادر عن مدير مراقبة الجودة.

سبتمبر 2019

الطبعة 2.n

