

SC00187

VALRENNA

ورقة فنية وبائية

اسم:

فرقة:

يستخدم

سمات:

VALRENNA

دهان بأساس مائي للداخل ناعم الملمس بشكل خاص لإحساس قريب من الجلد المدبوغ.

زخرفة الجص المديني بالداخل بعد التحضير العادي لأعمال البناء.

وزن محدد: $1.075 \pm$ 30 جم / لتر. عند 25 درجة مئوية (ISO 28114)
= = =

اللزوجة:

7-8 م² / لتر) قد تختلف تبعاً لخشونة السطح والمسامية
وامتصاص الرطوبة وطريقة التطبيق)

أثر:

التأثير الجمالي:

الألوان:

جلد سويدي غير لامع وتأثير النسيج

تكييف:

الألوان من مخطط الألوان الذي يمكن تحقيقه باستخدام COLORI

LT. 0,750 - LT. 5

سطح:

45-30 دقيقة عند 20 درجة مئوية

الطبقة الثانية:

5-6 ساعات عند 20 درجة مئوية

في العمق:

24 ساعة عند 20 درجة مئوية




تلميع الصنفرة:

تجفيف:

الخصائص و المقاومة:

يتكون VALRENNA من أصباغ وراتنجات خاصة تسمح بتأثيرات زخرفية مشابهة للنسيج يمكن تحقيقها بنماذج أنيقة بشكل خاص. يمكن تطبيق VALRENNA على عدة أنواع من الدعامات مثل الجدران الأسمنتية والطلاء والجص و Placoplatre والخشب والحديد بعد المعالجة المناسبة. **مقاومة:** بعد المعالجة الكاملة ، يتم تشكيل فيلم مسامي مع مقاومة جيدة للتآكل. **قابلية الغسل:** بعد 15 يوماً من التطبيق ، افركي برفق باستخدام إسفنجة رطبة ناعمة لتجنب تشكل البقع وتغيير اللون.

أداء بيئي:

	حر	-	ل	غياب مواد خطير
	مجم / م ³ > 0.005 X ح **** F	JIS A1902-3		معدل انبعاث فورمالديهايد X،
	28 جرام / لتر كحد أقصى (حد الاتحاد الأوروبي 200 جم / لتر) قطعة.أ / لتر	التوجيه 2004-42-EC		المركبات العضوية المتطايرة على المنتج الجاهز للاستخدام

التحضير

يديم:

الدعامات القديمة: إزالة الطلاء القديم المتهاك ثم غسله بالماء والصابون المناسب. ثم ختم السطح. بعد التجفيف ، الرمل. ثم ضع PRIMER 400 على الأماكن المعالجة بالمصطكي فقط. بعد حوالي 4 ساعات عند 20 درجة مئوية ، ضع طبقة من PRIMER 400 ملون ومخفف حتى 20٪ بالماء. من ناحية أخرى ، إذا كانت الأسطح في حالة جيدة ولا تنهار ، ضع طبقة من PRIMER 400 ملونة ومخففة بنسبة 20٪ بالماء.

SC00187

من ناحية أخرى ، إذا كانت الأسطح في حالة جيدة ولا تنهار ، ضع طبقة من PRIMER 400 ملونة ومخففة بنسبة 20٪ بالماء. بعد 4 ساعات عند 20 درجة مئوية ، ضع VALRENNA.

**التحضير
يديم:**

أقواس جديدة: احكم إغلاق السطح جيداً. بعد التجفيف ، ضع الرمل وطبق PRIMER 400 فقط على الأماكن المعالجة بالمصطكي. بعد حوالي 4 ساعات عند 20 درجة مئوية ، ضع طبقة من PRIMER 400 ملون ومخفف حتى 20٪ بالماء. بعد 4 ساعات عند 20 درجة مئوية ، ضع VALRENNA

مخفف بنسبة 10٪ ماء =

= =

== =

فرشاة ،

أو أكثر

تخفيف:

نسبة التخفيف

الحياة وعاء:

نظام :

رقم استراتي:

نظرة الجلد المدبوغ: انشر VALRENNA بفرشاة باستخدام حركات متقاطعة صغيرة في جميع الاتجاهات. بعد تطبيقه على مساحة حوالي 1 متر مربع الفرشاة بدون طلاء هذه المرة على الدعامات المزخرفة بحركات خفيفة مثل المداعبة في جميع الاتجاهات لإبراز مظهر الجلد المدبوغ بشكل أكبر. بعد 5 إلى 6 ساعات عند 20 درجة مئوية ، ضع الطبقة الثانية من VALRENNA وفقاً للطريقة المستخدمة سابقاً. للحصول على هذا المظهر ، يجب تخفيف VALRENNA بنسبة 10٪ من الماء.

**التحضير
منتج:**

طلب:

دورة التطبيق:

مظهر شانتونج: انشر ووزع VALRENNA جيداً باستخدام بكرة قصيرة الشعر على شرائط بعرض متر واحد وارتفاع متر إلى مترين. بعد ذلك مباشرة ، عندما لا يزال الطلاء رطباً ، قم بتنظيف VALRENNA من الأعلى إلى الأسفل ومن الأسفل إلى الأعلى باستخدام فرشاة 88 PV لإنشاء خطوط مشابهة لنسيج Shantung. يوصى باستخدام فرشاة PV89 الأصغر حجماً لتزيين الزوايا والمناطق التي يصعب الوصول إليها. بعد حوالي 5-6 ساعات عند 20 درجة مئوية ، ضع الطبقة الثانية من VALRENNA عن طريق المتابعة كما في الأولى. للحصول على هذا المظهر ، يجب تخفيف VALRENNA بنسبة 10٪ من الماء.

نظرة الكتان: انشر ووزع VALRENNA جيداً باستخدام بكرة قصيرة الشعر على شرائط بعرض متر واحد وارتفاع متر إلى مترين. بعد ذلك مباشرة ، عندما يكون المنتج لا يزال رطباً ، قم بتنظيف VALRENNA من أعلى إلى أسفل ومن أسفل إلى أعلى باستخدام فرشاة 88 PV. يوصى باستخدام فرشاة PV89 الأصغر لتزيين الزوايا والمناطق التي يصعب الوصول إليها. بعد حوالي 5-6 ساعات عند 20 درجة مئوية ، ضع الطبقة الثانية من VALRENNA ، وبينما لا يزال الطلاء رطباً ، قم بالفرشاة أفقياً من اليمين إلى اليسار ومن اليسار إلى اليمين لإنشاء خطوط متقاطعة مماثلة لتلك الموجودة في الكتان. للحصول على هذا المظهر ، يجب تخفيف VALRENNA بنسبة 10٪ من الماء. **الحفاظ على:** في وعاء مغلق جيداً ، حتى بعد الاستخدام ، عند درجة حرارة تتراوح بين 10+ درجة مئوية و 30+ درجة مئوية. **استقرار:** حوالي عامين في علب مغلقة بإحكام ، لم تفتح أبداً.

ملحوظات: هو منتج يتطلب إتقاناً معيناً للتطبيق ، لذلك يوصى بتنفيذ العمل ، من البداية إلى النهاية ، بواسطة نفس الشخص لتجنب الاختلافات في المظهر واللون VALRENNA

يمكن أن تختلف الألوان ، مقارنة بالكتالوج ، من 20 إلى 30٪ وكذلك من دفعة إلى أخرى ، لذلك ننصح بإجراء اختبار على سطح صغير قبل تنفيذ العمل. يجب أن تتراوح درجة حرارة التطبيق بين 5+ درجة مئوية و 30+ درجة مئوية. نظف الأدوات فور استخدامها بالماء والصابون.

الورقة الفنية رقم SC 00187 الصادرة عن إصدار مدير مراقبة الجودة رقم 4 مارس 2021

الصفحة 2 من 2